



barometrul socio-politic

Republica Moldova

februarie 2020

raport elaborat de:

Doru Petruți – doru.petruti@imas.md

www.imas.md

imas

metodologie

eșantionare:

stratificat, probabilist, tri-stadial;

volum eșantion:

1109 respondenți, 18 ani și peste;

criterii de stratificare:

12 unități administrativ-teritoriale (UAT). mediu rezidențial (urban-rural). mărimea localităților urbane (2 tipuri). tipul localităților rurale (centru de comună/sat aparținător);

stadii de randomizare:

localitatea (93 localități selectate), gospodăria, persoana;

reprezentativitatea:

eșantionul este reprezentativ pentru populația adultă a Republicii Moldova, exclusiv Transnistria;
eroarea maximă de eșantionare este de $\pm 3.0\%$;

interviurile:

au fost realizate la domiciliile respondenților de către 42 operatori din rețeaua [imas], în limbile română și rusă;

perioada de culegere a datelor:

07 februarie - 19 februarie 2020;


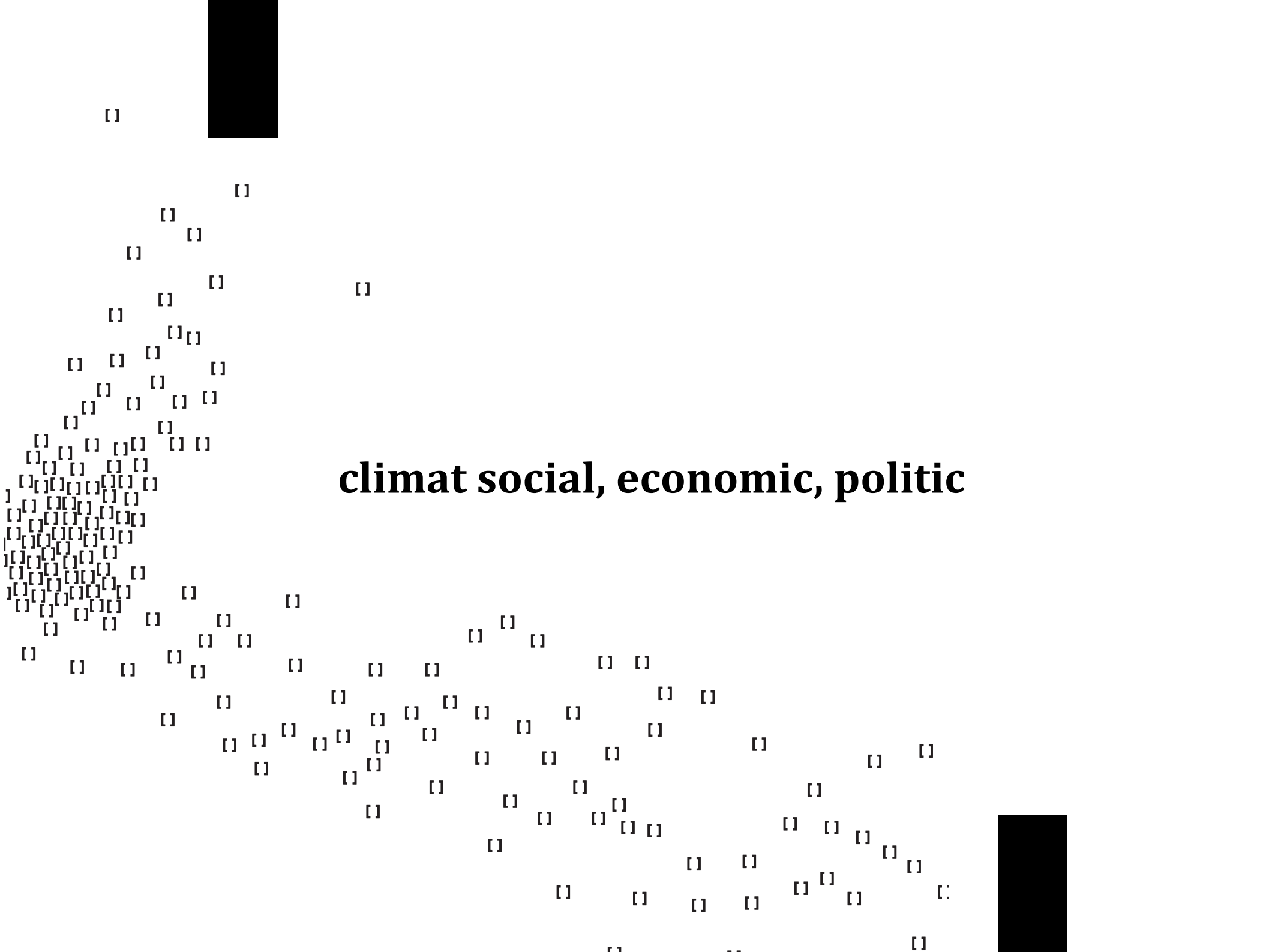
comanditar sondaj:

Public Media

structură eșantion*...profil socio-demografic*

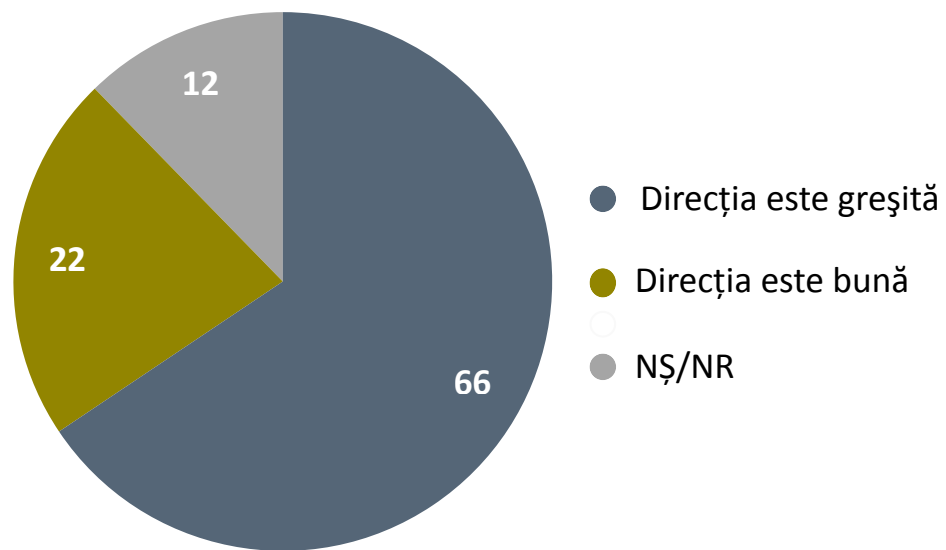
variabila	grup	număr de persoane	procent
gen	masculin	477	43.0%
	feminin	632	57.0%
vârsta	18-25 ani	102	9.2%
	26-40 ani	246	22.2%
	41-55 ani	305	27.5%
	56-70 ani	327	29.5%
	peste 71 ani	129	11.6%
educație	studii medii incomplete	148	13.3%
	șc. generală sau profesională	553	49.9%
	liceu/șc. postliceală/colegiu	190	17.1%
	studii superioare	216	19.5%
	nu răspunde	2	0.2%
ocupație	încadrat în câmpul muncii	338	30.5%
	temporar nu lucrează	179	16.1%
	nu lucrează	591	53.3%
	nu răspunde	1	0.1%
naționalitate	moldovean/român	916	82.6%
	altele (rus, ucrainean etc.)	189	17.0%
	nu răspunde	4	0.4%
mediu rezidență	municipii	273	24.6%
	alte orașe	212	19.1%
	sate	624	56.3%
total		1109	100.0%

*Datele au fost ponderate.

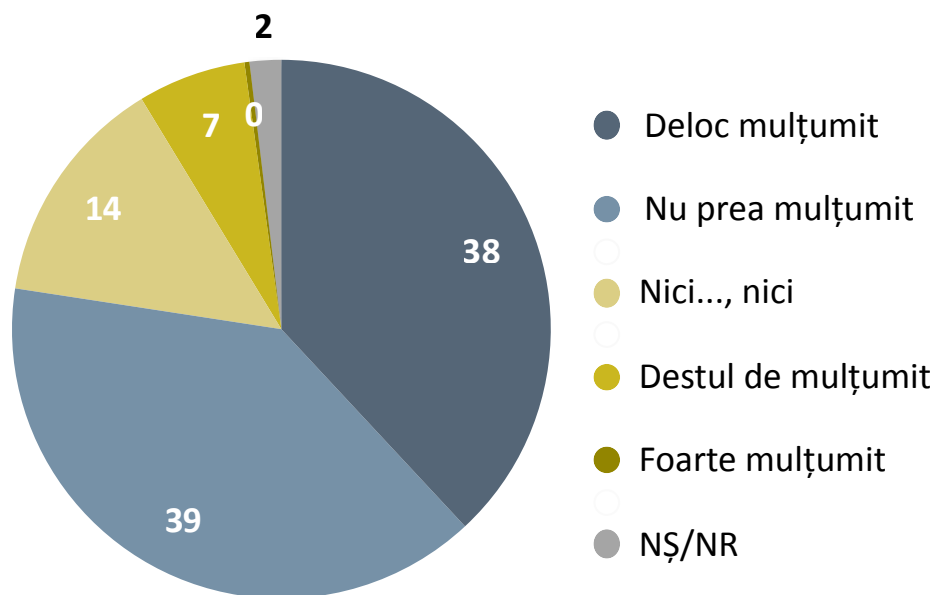


climat social, economic, politic

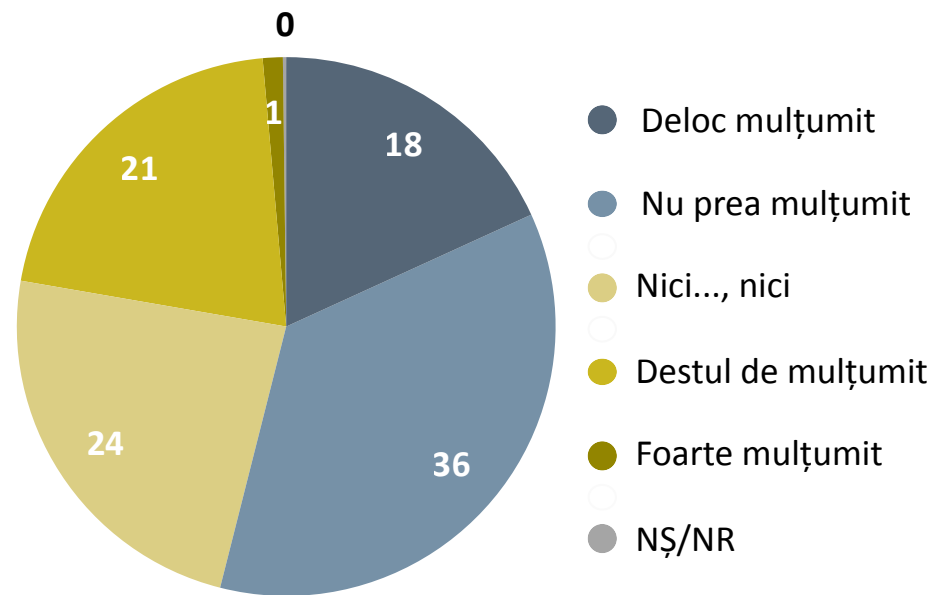
Credeți că în țara noastră lucrurile merg într-o direcție greșită sau merg într-o direcție bună?



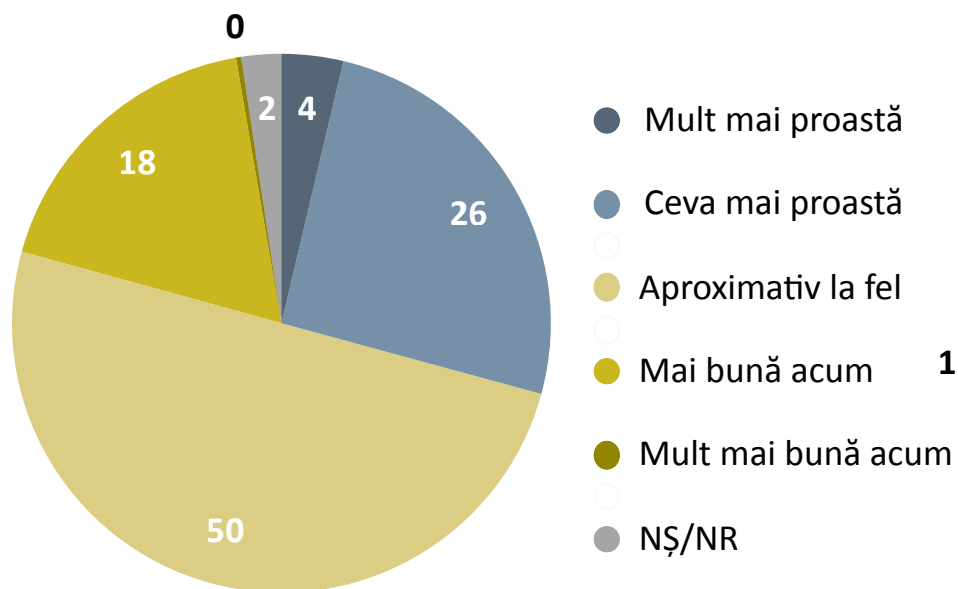
Cât de mulțumit sau nemulțumit sunteți de situația economică din Republica Moldova?



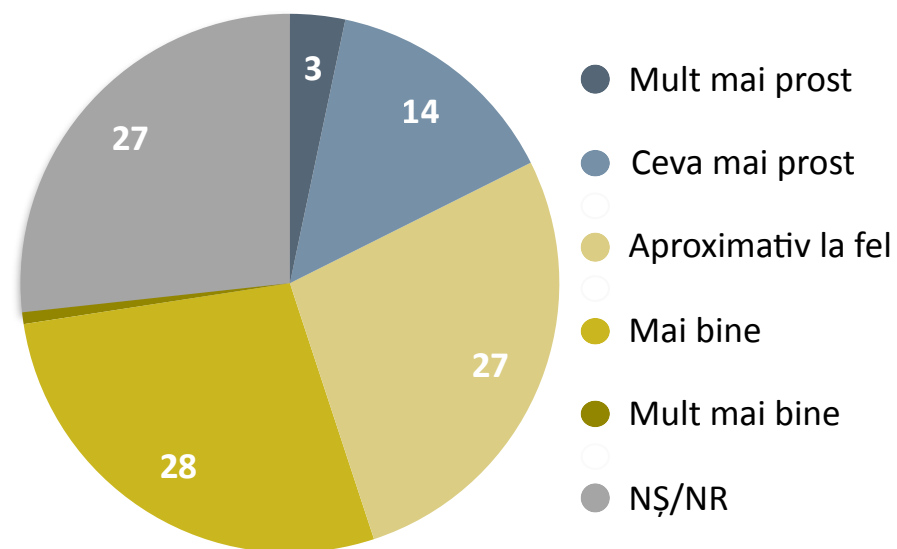
Cât de mulțumit sau nemulțumit sunteți de felul în care trăiți?



Cum este viața dvs. în prezent comparativ cu cea de acum un an?



Cum credeți că veți trăi peste un an?





[]

[]

[]

[]

[]

[]

[]

[]

[]

[]

[]

[]

[]

[]

[]

[]

[]

[]

[]

[]

[]

[]

[]

[]

[]

[]

[]

[]

[]

[]

[]

[]

[]

[]

[]

[]

[]

[]

[]

[]

[]

[]

[]

[]

[]

[]

[]

[]

[]

[]

[]

[]

[]

[]

[]

[]

[]

[]

[]

[]

[]

[]

[]

[]

[]

[]

[]

[]

[]

[]

[]

[]

[]

[]

[]

[]

[]

[]

[]

[]

[]

[]

[]

[]

[]

[]

[]

[]

[]

[]

[]

[]

[]

[]

[]

[]

[]

[]

[]

[]

[]

[]

[]

[]

[]

[]

[]

[]

[]

[]

[]

[]

[]

[]

[]

[]

[]

[]

[]

[]

[]

[]

[]

[]

[]

[]

[]

[]

[]

[]

[]

[]

[]

[]

[]

[]

[]

[]

[]

[]

[]

[]

[]

[]

[]

[]

[]

[]

[]

[]

[]

[]

[]

[]

[]

[]

[]

[]

[]

[]

[]

[]

[]

[]

[]

[]

[]

[]

[]

[]

[]

[]

[]

[]

[]

[]

[]

[]

[]

[]

[]

[]

[]

[]

[]

[]

[]

[]

[]

[]

[]

[]

[]

[]

[]

[]

[]

[]

[]

[]

[]

[]

[]

[]

[]

[]

[]

[]

[]

[]

[]

[]

[]

[]

[]

[]

[]

[]

[]

[]

[]

[]

[]

[]

[]

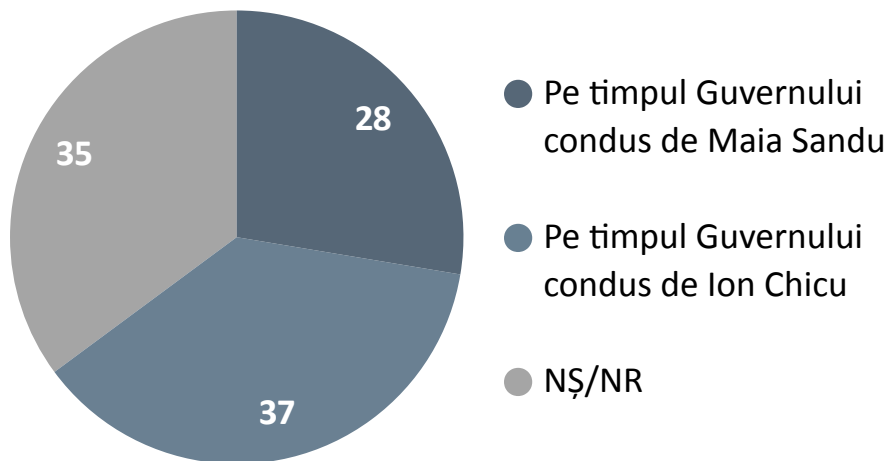
[]

[]

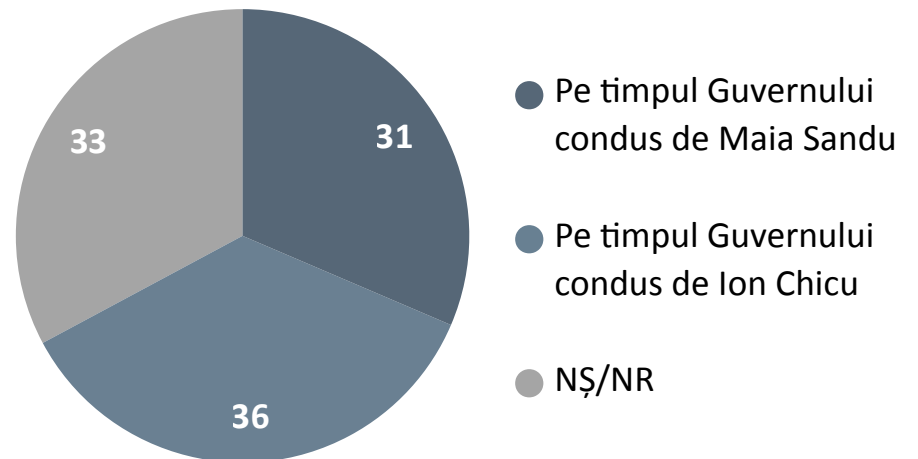


evaluare guvernare, coaliție

În ce perioadă credeți că Republica Moldova a fost mai eficient guvernată?



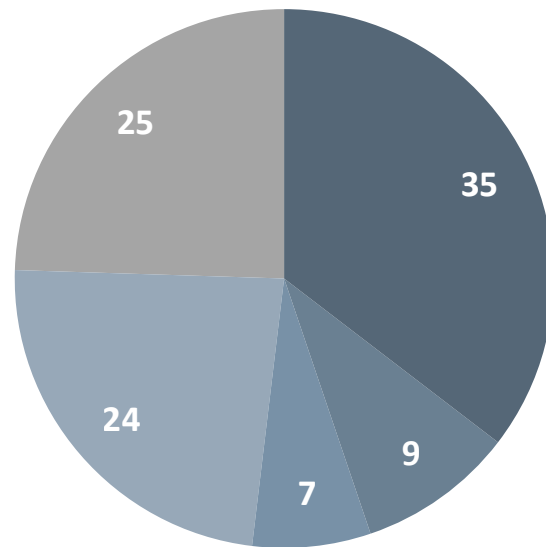
În ce perioadă credeți că guvernarea a fost mai aproape de cetățeni și de nevoile lor?



Care sunt lucrurile pe care le așteptați să le facă guvernarea actuală în perioada imediat următoare?	număr	procent
Salarii/Pensii mai mari	306	27.6%
Îmbunătățirea condițiilor de trai	265	23.9%
Locuri de muncă	189	17.1%
Drumuri	72	6.5%
Reducerea prețurilor	63	5.7%
Dezvoltare economică	62	5.6%
Ajutoare sociale pentru tineri și bătrâni	57	5.1%
Îndeplinirea promisiunilor	50	4.5%
Atenție la nevoile oamenilor/pentru popor	43	3.8%
Dezvoltarea serviciilor medicale	37	3.4%
Combaterea corupției	33	2.9%
Schimbări	27	2.5%
Demisia	24	2.2%
Stoparea migrației	22	2.0%
Reducerea prețurilor pentru servicii comunale	19	1.8%
Onestitate din partea politicienilor	16	1.4%
Reformarea învățământului	15	1.3%
Apă și canalizare	14	1.2%
Dezvoltarea zonelor rurale	14	1.2%
Aderarea la UE	12	1.1%
Stabilitate	13	1.1%
Susținerea tinerilor	12	1.1%
Apropierea de Rusia	10	0.9%
Altele	118	11.1%
Nimic	125	11.0%
NȘ/NR	600	54.0%
total	2218	200.0%

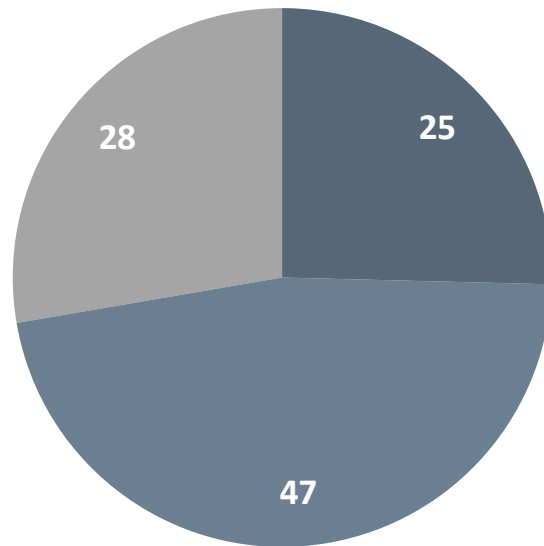
Vă rugăm să numiți trei acțiuni (măsuri) pe care guvernarea actuală le face în interesul cetățenilor?	număr	procent
Pensii și salarii mărite	151	13.6%
Ajutoare sociale	72	6.4%
Drumuri bune	67	6.1%
Locuri de muncă	32	2.9%
Numai vorbe, promisiuni	25	2.3%
Medicina mai bună, medicamente ieftine	22	2.0%
Nivelul de trai mai bun al oamenilor	17	1.5%
Păstrarea relațiilor cu UE, cu alte țări	15	1.4%
Interesul față de problemele oamenilor	15	1.3%
Reforme în justiție (lupta cu corupția)	13	1.2%
Conectare la apeduct, gazificare	13	1.1%
Prețuri mai mici	11	1.0%
Ridicarea economiei, valuta națională stabilă	11	1.0%
Iluminarea stradală	9	0.8%
Ajutor/suport școlilor, grădinițelor	9	0.8%
Micșorarea salariilor la deputați	7	0.6%
Continuarea programului Prima Casă	7	0.6%
Suport în agricultură	6	0.6%
Stoparea migrației	6	0.5%
Micșorarea/anularea unor impozite	5	0.5%
Promovarea produsul autohton	5	0.4%
Stoparea/lichidarea furturilor	5	0.4%
Terenuri pentru copii	4	0.3%
Altele	36	3.3%
Nimic	793	71.5%
NȘ/NR	1971	177.9%
total	3327	300.0%

Care credeți că este cea mai bună soluție pentru Republica Moldova?



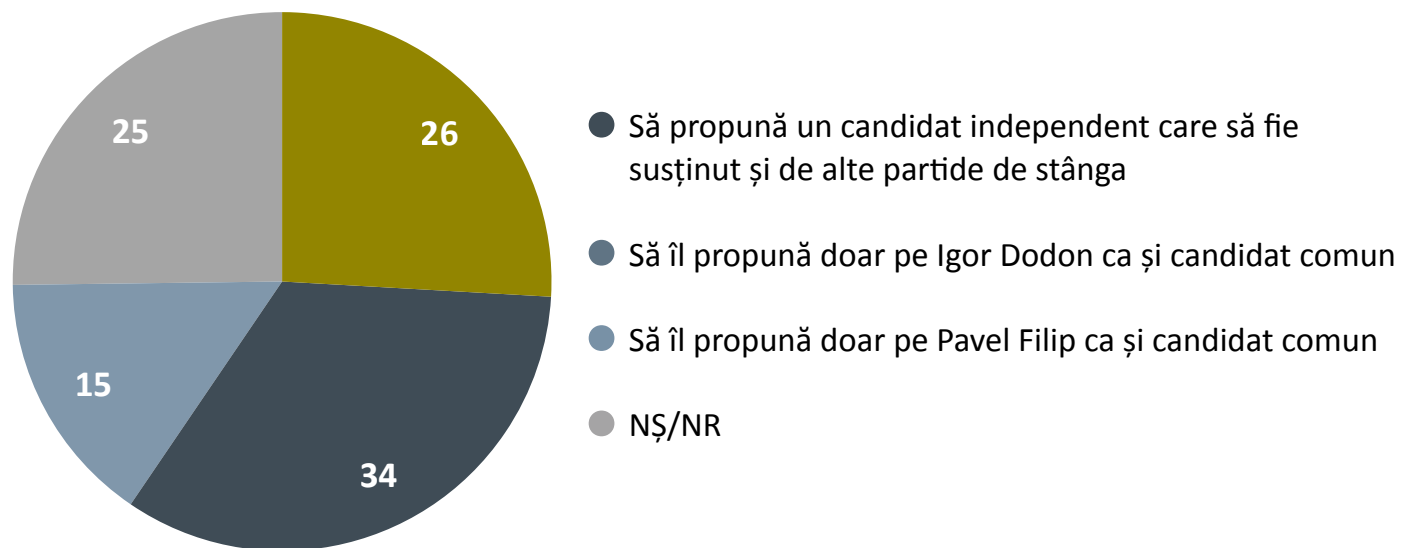
- Colaborarea/coaliția PSRM cu PDM să continue să conducă Republica Moldova
- Să fie stabilită o nouă coaliție între PAS, Platforma DA și PDM
- Să fie stabilită o nouă coaliție între PSRM și PAS, Platforma DA
- Să fie declanșate alegeri anticipate
- NȘ/NR

Dvs. cum considerați că ar fi mai bine?

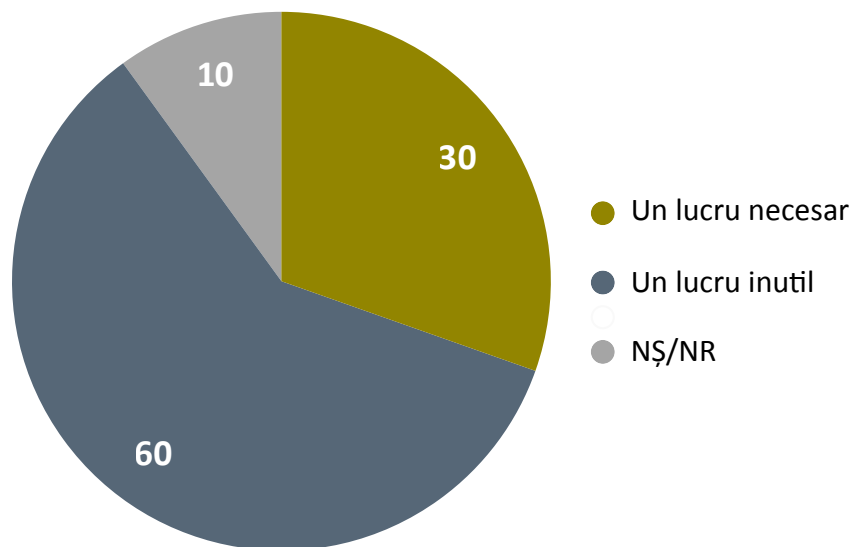


- PSRM și PDM să mențină o relație de colaborare pentru a evita o criză politică
- PSRM și PDM să stabilească o coaliție clară care să își asume guvernarea țării
-
- NȘ/NR

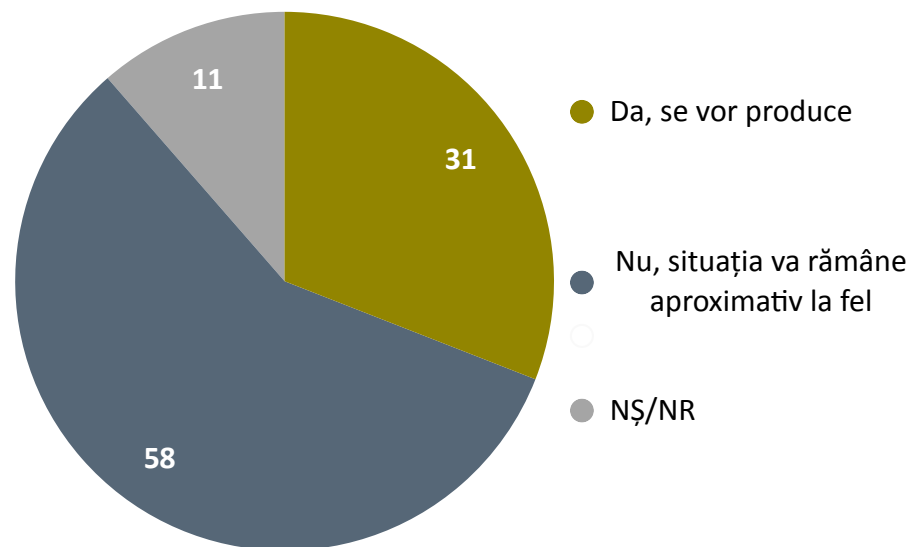
Dacă vor face o coaliție, cum credeți că ar trebui să procedeze PSRM și PDM în cazul alegerilor prezidențiale?



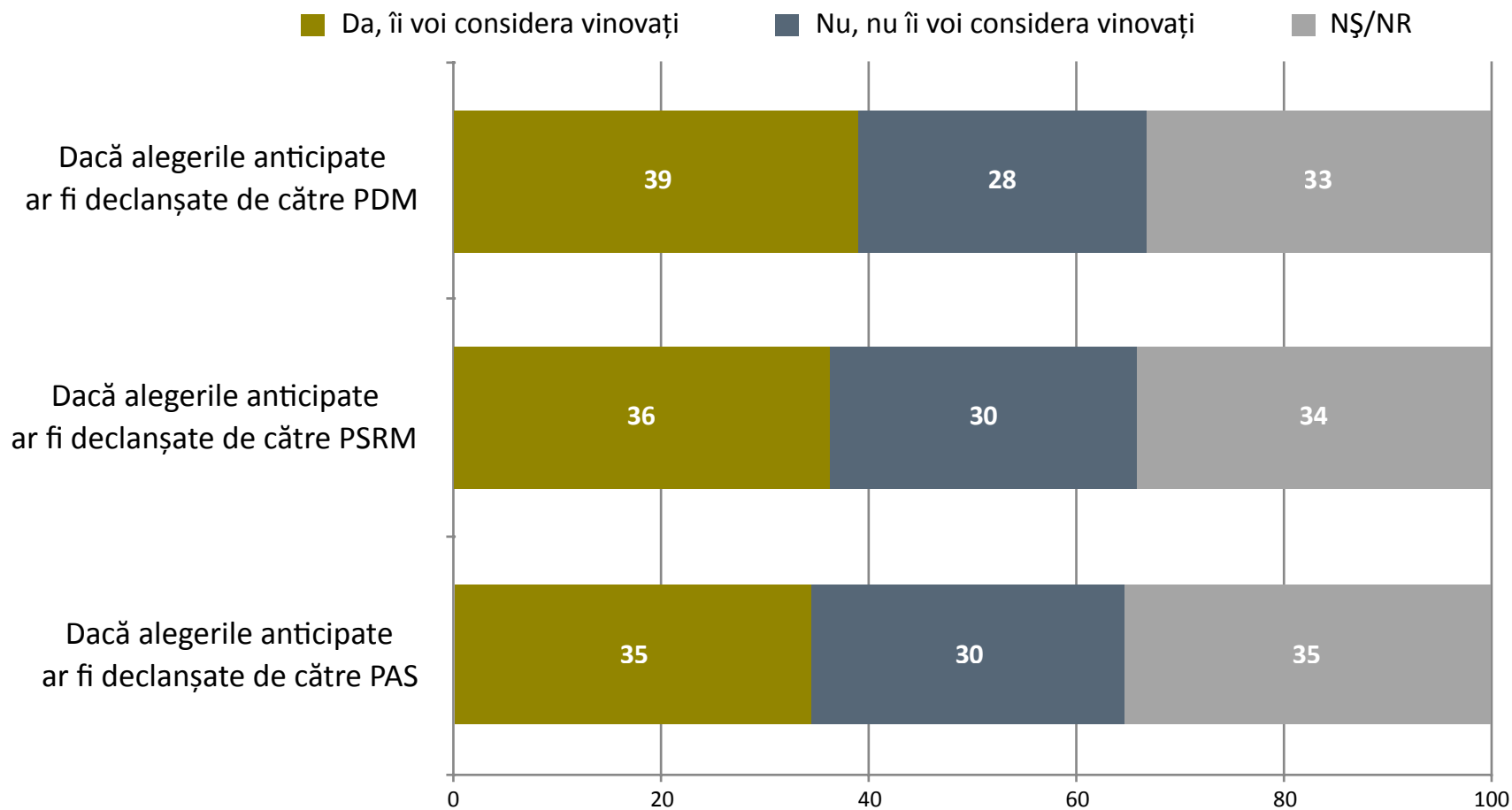
Având în vedere situația politică actuală, dvs. considerați că alegerile Parlamentare anticipate ar fi ...?



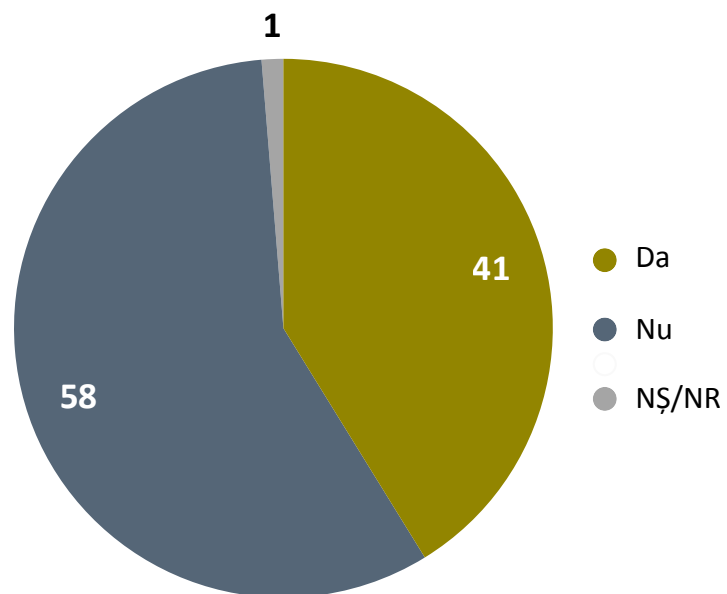
Dacă ar fi declanșate acum alegeri Parlamentare anticipate, credeți că se vor produce unele schimbări după aceea?



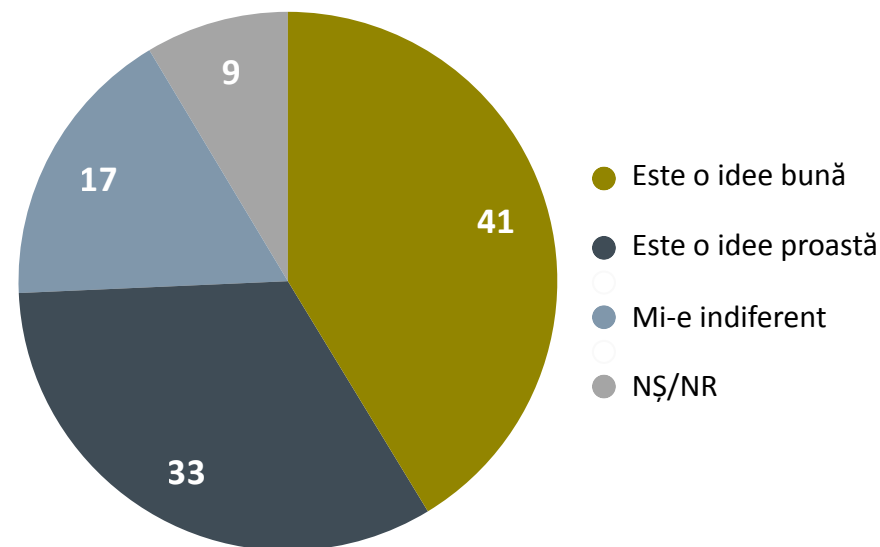
Dacă alegerile anticipate vor fi declanșate de partidul ..., dvs. veți considera vinovat acest partid pentru că a declanșat alegerile anticipate?



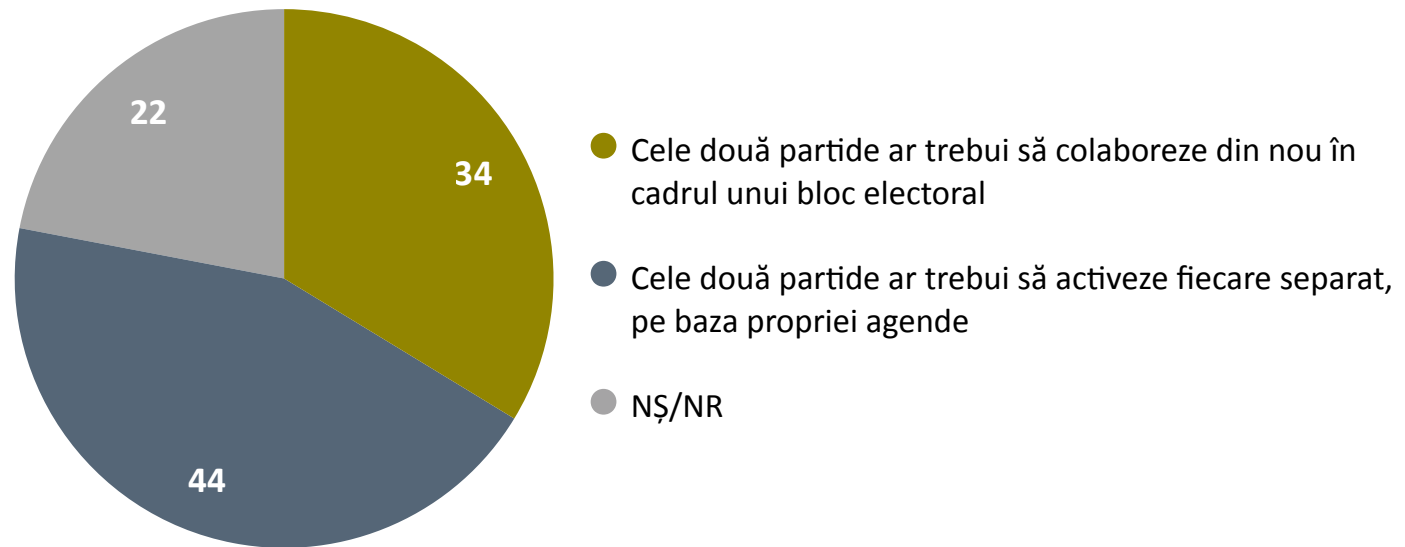
Mai multe partide politice din Moldova au hotărât să formeze Blocul electoral UNIREA. Până la momentul discuției noastre, dvs. ați auzit despre acest lucru?



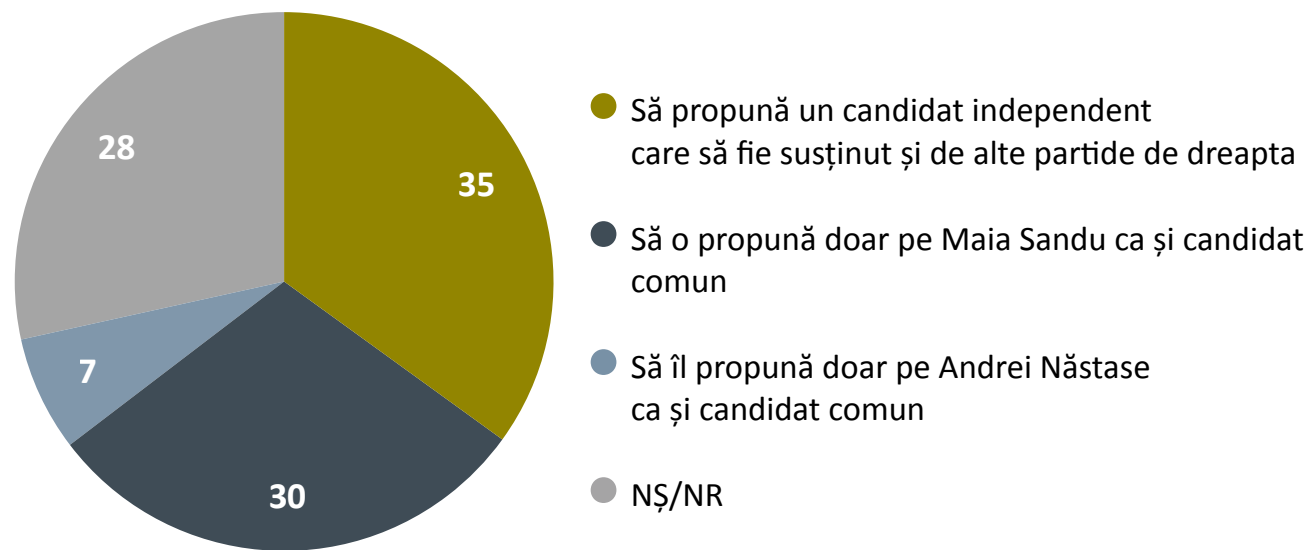
Dvs. cum considerați inițiativa înființării Blocului electoral UNIREA?



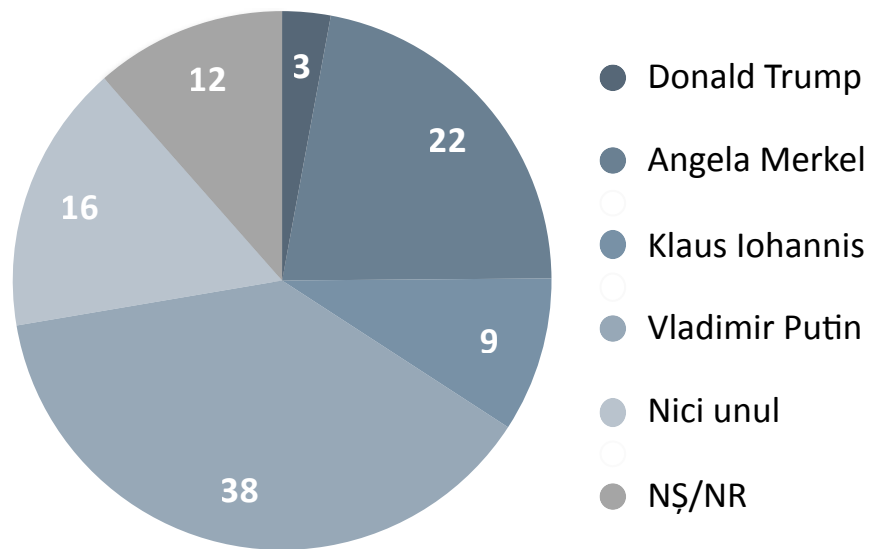
În ultima perioadă au avut loc mai multe neînțelegeri între cei din PAS și Platforma DA, unii afirmând că Blocul ACUM de fapt nu mai există. Dvs. cum considerați?



Cum credeți că ar trebui să procedeze PAS și Platforma DA în cazul alegerilor prezidențiale?

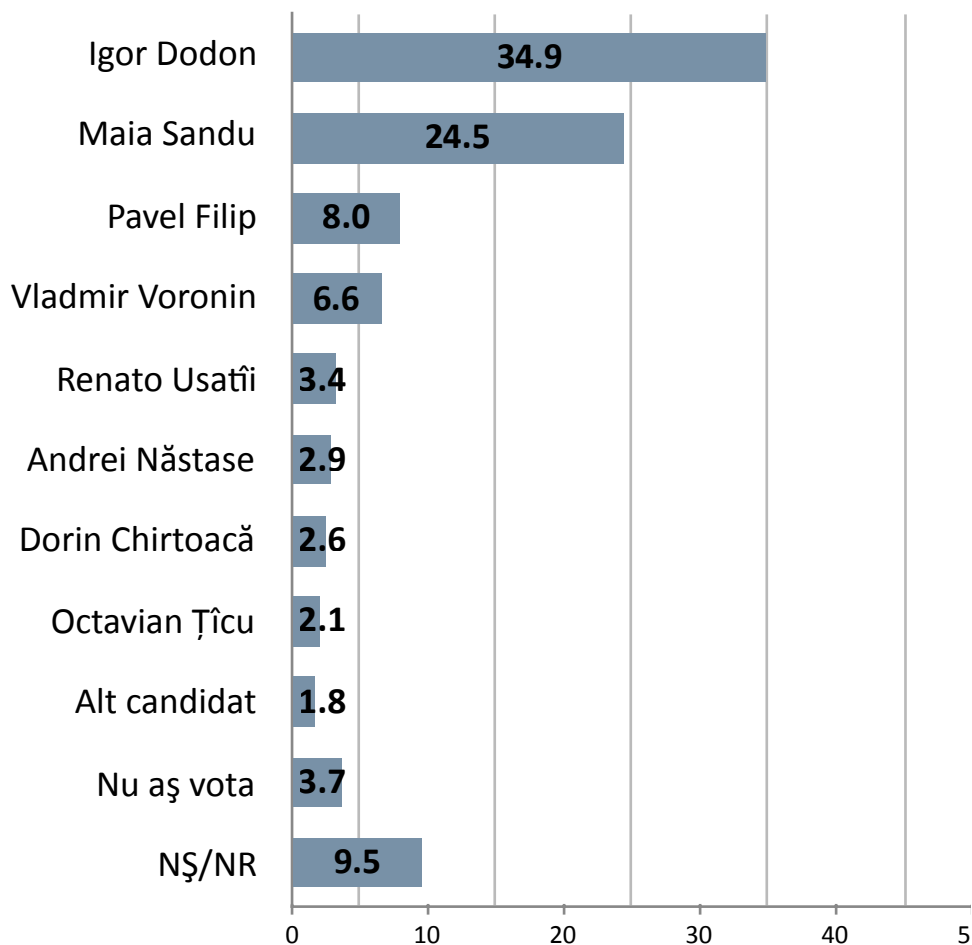


Care este personalitatea care ar trebui luată drept model pentru conducerea țării noastre?



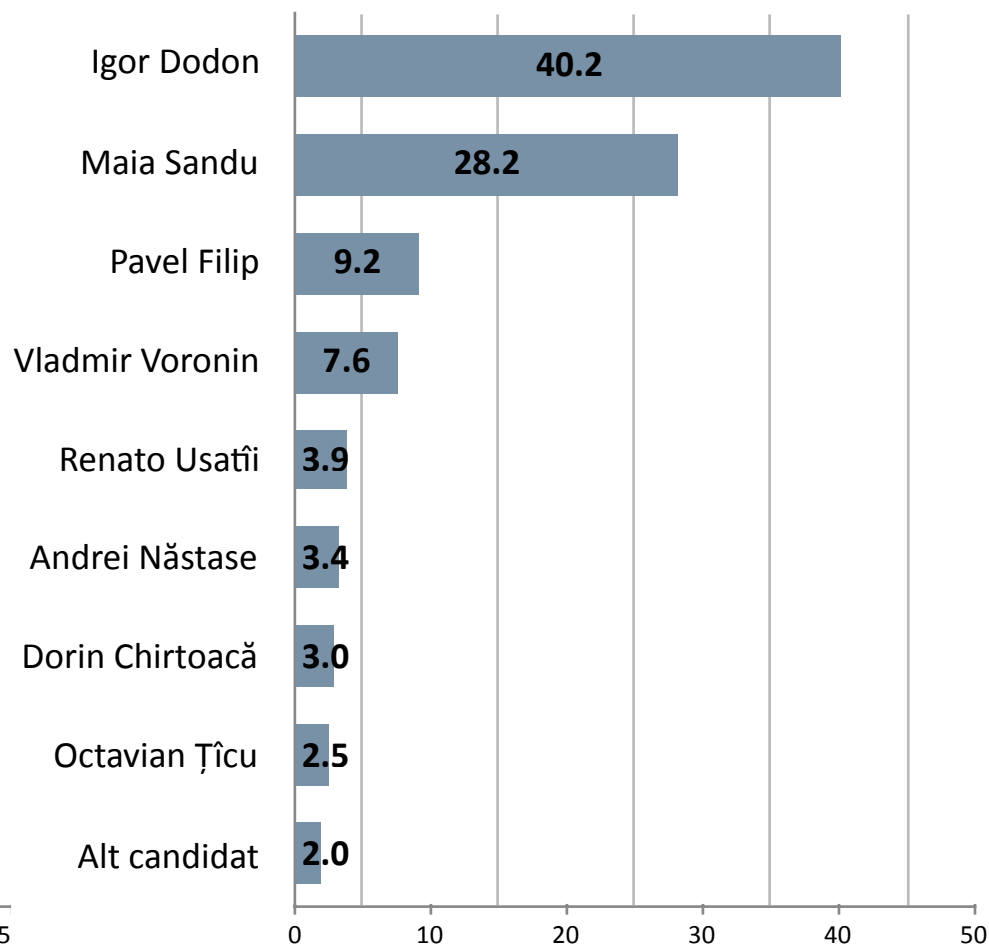
**În varianta în care duminica viitoare ar avea loc alegeri
prezidențiale anticipate, cu cine ați vota?**

% din total eșantion, 1109 respondenți



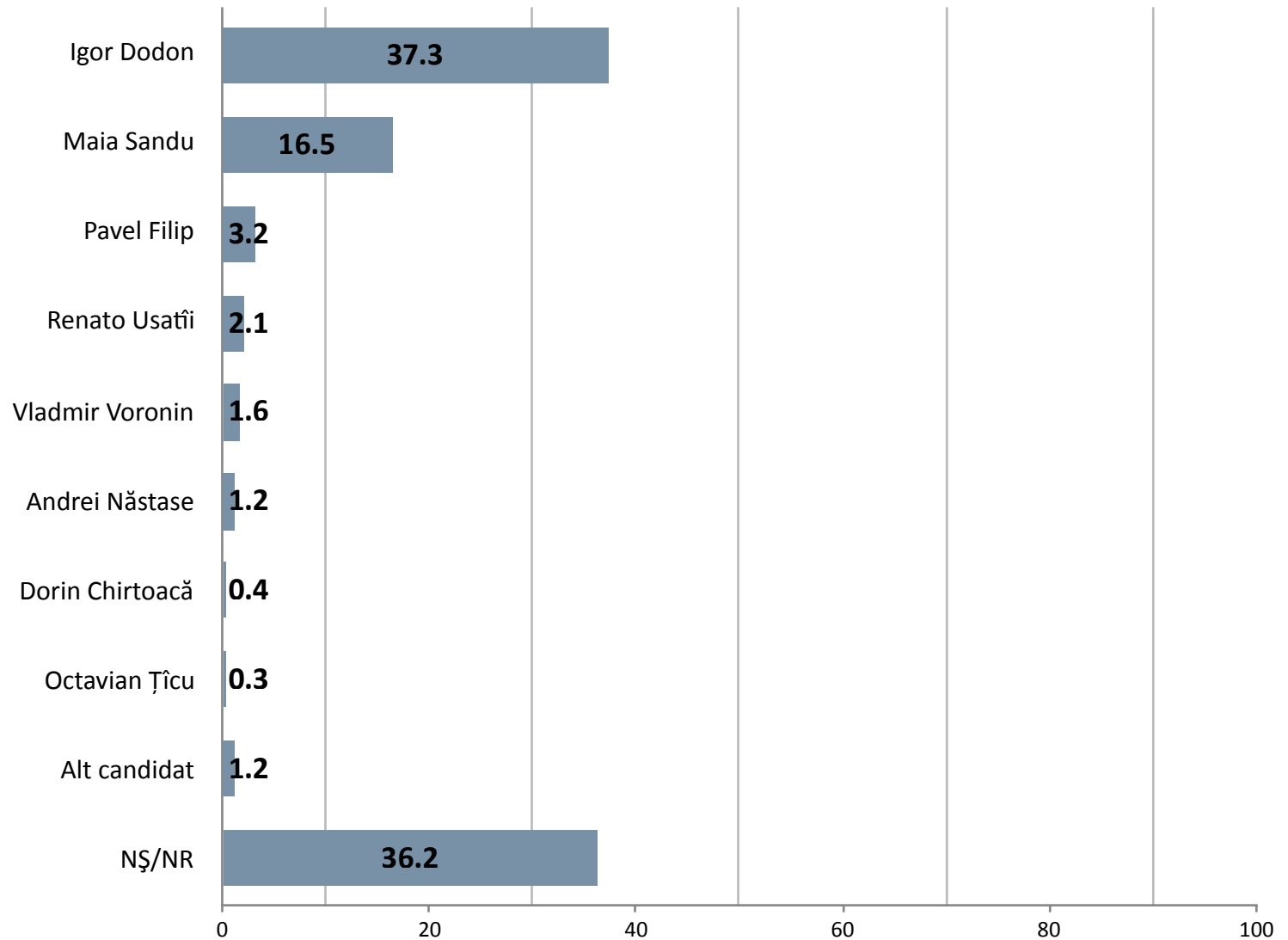
**În varianta în care duminica viitoare ar avea loc alegeri
prezidențiale anticipate, cu cine ați vota?**

% din respondenții care au o opțiune de vot, 963 respondenți

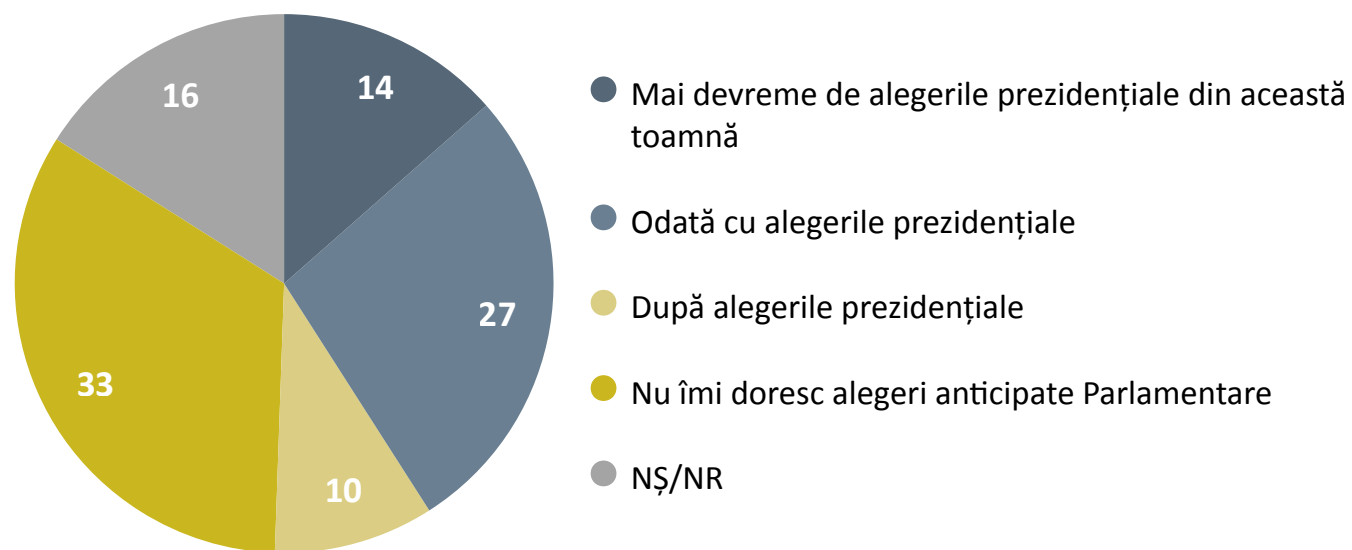



Cine credeți că va câștiga viitoarele alegeri prezidențiale?

% din total eșantion, 1109 respondenți



Dacă totuși partidele nu se vor înțelege și vom avea alegeri Parlamentare anticipate, dvs. când v-ați dori să aibă loc alegerile Parlamentare anticipate?





instituții, politicieni, partide

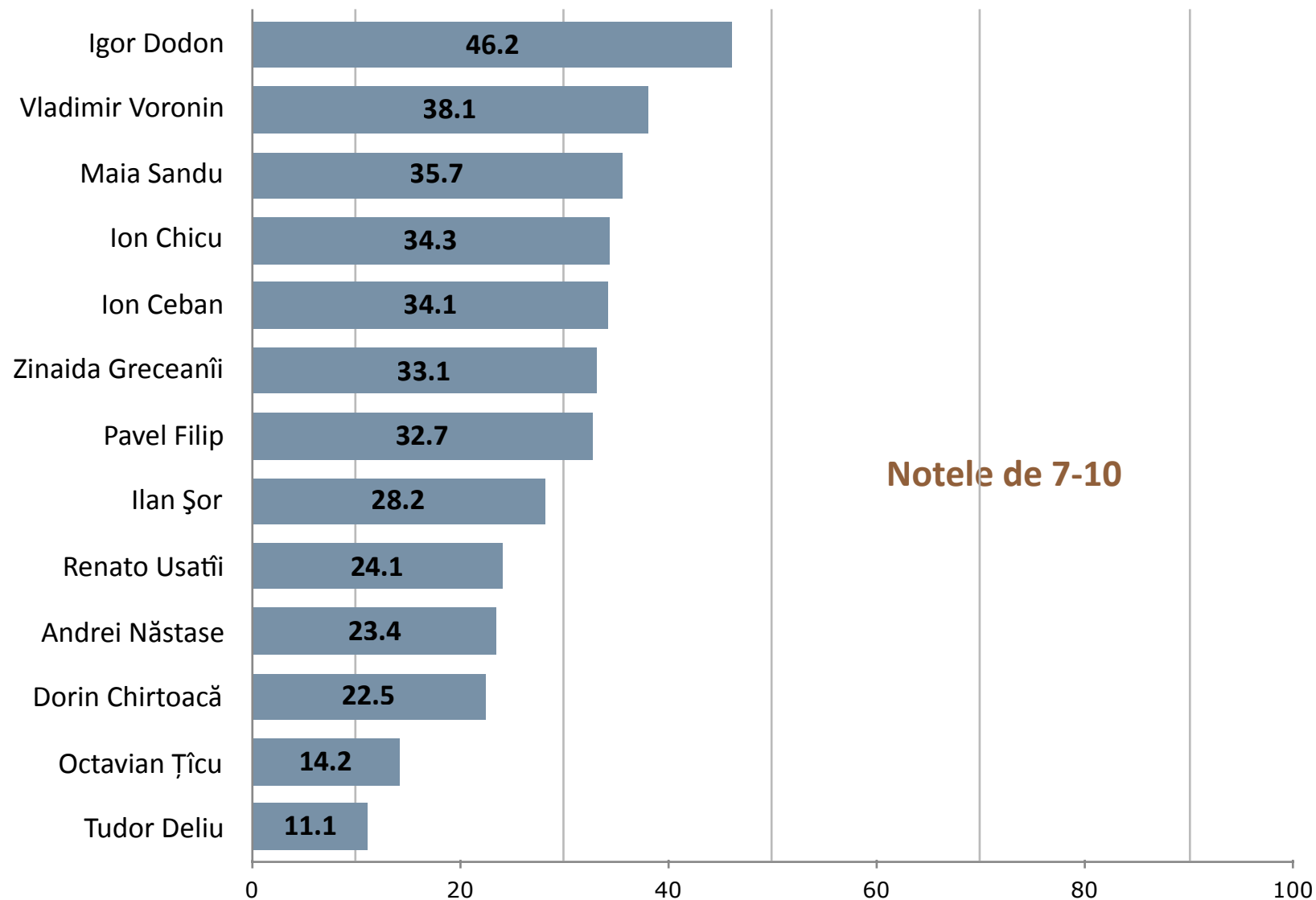
Aș vrea să vă citesc și să vă arăt o listă a unor personalități politice și să-mi spuneți dacă ați auzit sau nu de ele.

Doar pentru cei care au auzit de personalitatea politică ..., aș vrea să îmi spuneți la fiecare dintre ele cum evaluați activitatea lor. Vă rugăm să răspundeți pe o scală de la 1 la 10, unde 1 = "Activitate foarte slabă", iar 10 = "Activitate foarte bună". 99 = "Nu am nici o părere/NȘ/NR".

% din total eșantion, 1109 respondenți	Am auzit	Activitate foarte slabă	Vă rugăm să răspundeți pe o scală de la 1 la 10, unde 1 = "Activitate foarte slabă", iar 10 = "Activitate foarte bună".										Activitate foarte bună	Nu am nici o părere/ NȘ/NR	Nu am auzit
		1	2	3	4	5	6	7	8	9	10				
Ion Ceban	88.4	8.7	3.2	3.7	2.9	12.2	3.9	7.8	8.9	5.4	12.0	19.5	11.6		
Ion Chicu	86.0	8.1	4.3	5.1	3.4	9.4	4.3	7.5	10.0	6.5	10.3	17.3	14.0		
Dorin Chirtoacă	95.7	24.3	6.4	4.4	4.5	12.4	4.2	6.6	7.3	3.7	4.9	16.8	4.3		
Tudor Deliu	34.6	3.7	1.2	1.2	1.8	4.2	1.9	3.1	3.5	1.5	3.0	9.6	65.4		
Igor Dodon	99.7	20.3	6.2	3.0	2.7	10.3	4.5	6.9	10.2	9.1	20.0	6.6	0.3		
Pavel Filip	93.0	16.2	5.3	4.7	3.7	12.6	5.8	6.8	10.3	6.5	9.1	12.1	7.0		
Zinaida Greceanîi	94.0	17.3	7.9	5.2	2.8	10.0	5.1	6.3	9.1	5.5	12.2	12.6	6.0		
Andrei Năstase	93.3	20.3	7.6	5.1	5.1	11.6	5.1	6.6	7.9	2.9	6.0	15.1	6.7		
Maia Sandu	98.4	23.2	6.6	3.4	4.0	10.4	3.1	5.3	9.5	6.7	14.2	11.8	1.6		
Ilan Șor	95.1	23.4	5.0	3.5	4.5	9.3	4.4	5.4	8.2	4.6	10.0	16.7	4.9		
Octavian Țicu	42.8	5.0	2.9	3.0	2.2	4.4	1.8	3.1	4.9	2.3	3.9	9.4	57.2		
Renato Usatîi	94.0	15.0	6.5	6.5	5.1	13.5	5.6	5.6	7.1	3.9	7.5	17.8	6.0		
Vladimir Voronin	98.5	12.5	4.2	4.5	4.5	14.0	4.9	7.9	9.7	5.3	15.2	15.7	1.5		

Cum evaluați activitatea lui ...?

% din total eșantion, 1109 respondenți



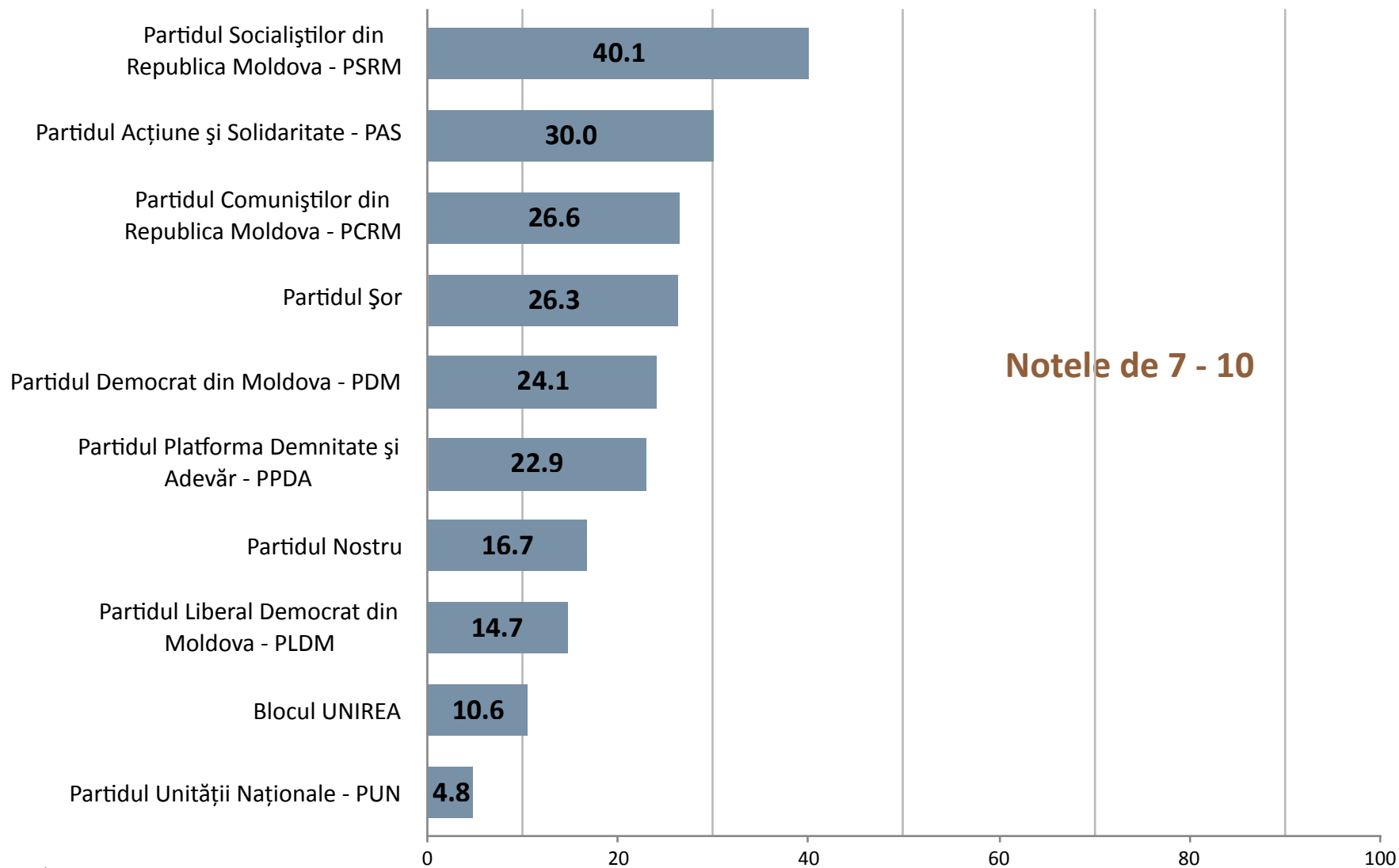
Aș vrea să vă citesc și să vă arăt o listă a unor partide și formațiuni politice și să-mi spuneți dacă ați auzit sau nu de ele.

Doar pentru cei care au auzit de partidul sau formațiunea politică ..., aș vrea să îmi spuneți la fiecare dintre ele cum evaluați activitatea lor. Vă rugăm să răspundeți pe o scală de la 1 la 10, unde 1 = "Activitate foarte slabă", iar 10 = "Activitate foarte bună". 99 = "Nu am nici o părere/NȘ/NR".

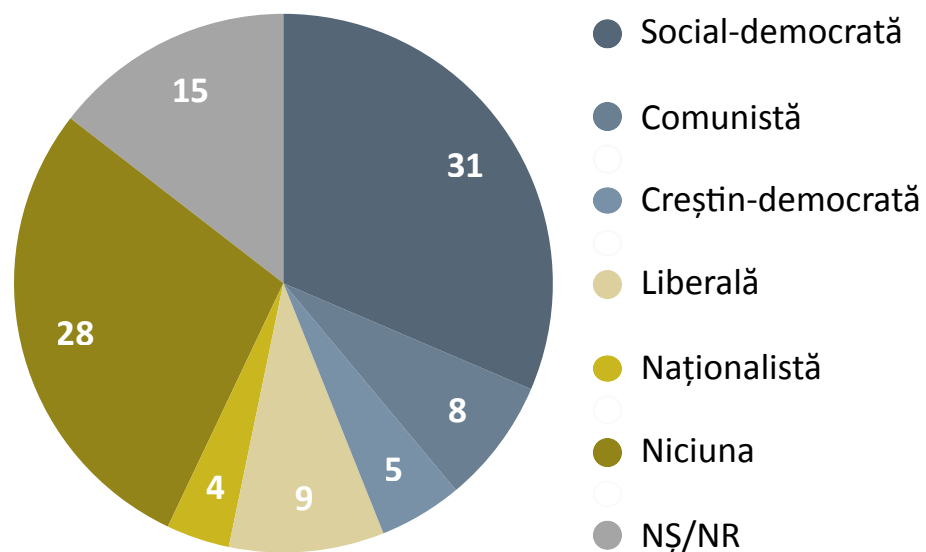
% din total eșantion, 1109 respondenți	Am auzit	Activitate foarte slabă	Vă rugăm să răspundeți pe o scală de la 1 la 10, unde 1 = "Activitate foarte slabă", iar 10 = "Activitate foarte bună".										Activitate foarte bună	Nu am nici o părere/ NȘ/NR	Nu am auzit
		1	2	3	4	5	6	7	8	9	10				
Partidul Democrat din Moldova - PDM	100.0	18.2	6.4	5.6	5.2	13.3	9.9	6.1	9.5	3.1	5.4	17.3	0.0		
Partidul Acțiune și Solidaritate - PAS	88.7	18.5	6.2	3.4	2.7	9.6	4.1	5.7	8.1	6.0	10.2	14.1	11.3		
Partidul Platforma Demnitate și Adevăr - PPDA	85.4	16.5	7.7	4.8	3.1	9.0	5.4	6.0	5.9	4.4	6.6	16.1	14.6		
Partidul Comuniștilor din Republica Moldova - PCRM	97.2	14.3	5.9	6.7	5.4	15.3	4.3	6.4	5.8	3.1	11.3	18.7	2.8		
Partidul Socialiștilor din Republica Moldova - PSRM	97.7	16.4	6.3	5.6	2.8	10.7	4.6	6.5	9.8	6.7	17.1	11.1	2.3		
Partidul Șor	95.8	22.2	6.5	4.5	4.0	10.4	5.0	5.4	8.1	3.8	9.0	17.1	4.2		
Partidul Nostru	78.8	13.4	5.0	5.8	4.8	9.9	4.6	3.6	4.9	2.7	5.5	18.7	21.2		
Blocul UNIREA	42.8	10.2	1.8	1.5	1.6	4.6	2.0	2.7	3.2	1.4	3.3	10.7	57.2		
Partidul Unității Naționale - PUN	23.7	4.0	1.0	1.7	1.4	2.6	1.0	1.5	1.0	0.9	1.4	7.2	76.3		
Partidul Liberal Democrat din Moldova - PLDM	85.8	17.7	5.4	7.4	4.6	12.0	3.5	6.1	4.4	1.6	2.6	20.5	14.2		

Cum evaluați activitatea ...?

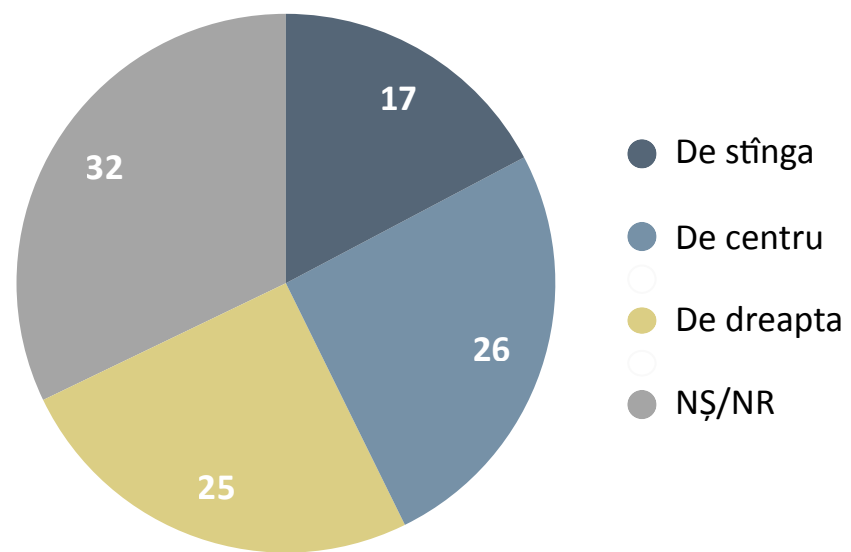
% din total eșantion, 1109 respondenți



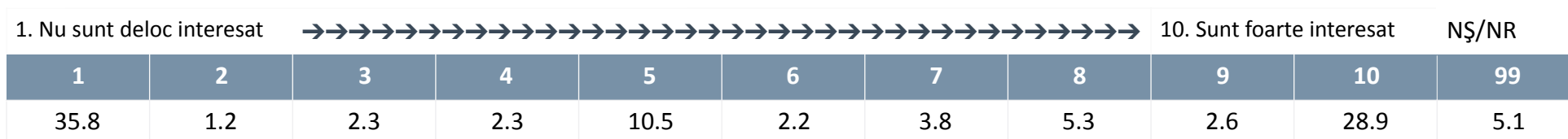
Orientarea politică de care vă simțiți cel mai apropiat(ă) este orientarea ...?



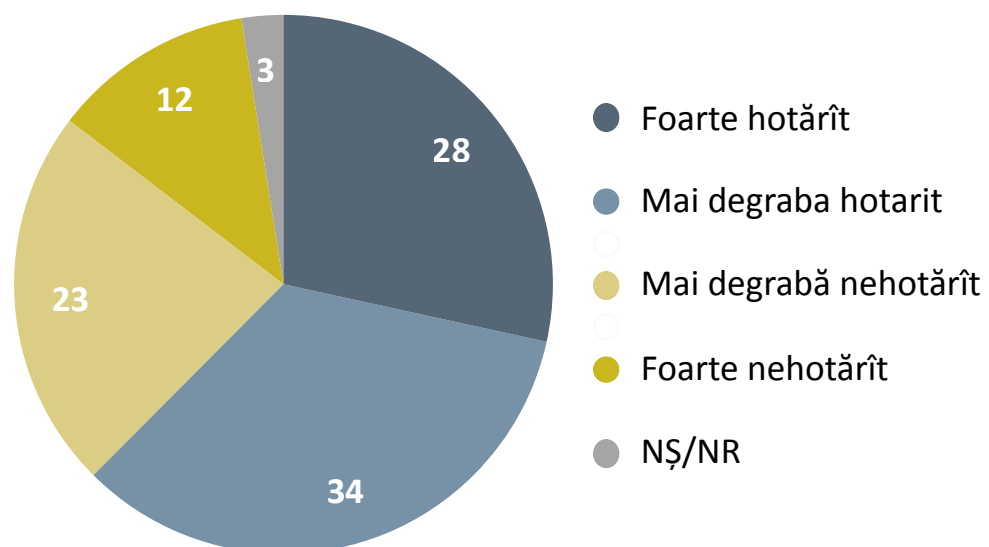
Atunci când vine vorba despre orientarea politică în general, dvs. ați spune că sunteți ...?



Pe o scală de la 1 la 10, unde 1 înseamnă că alegerile parlamentare nu vă interesează deloc și 10 că sunteți foarte interesat de aceste alegeri, cât de interesat sunteți de alegerile anticipate?

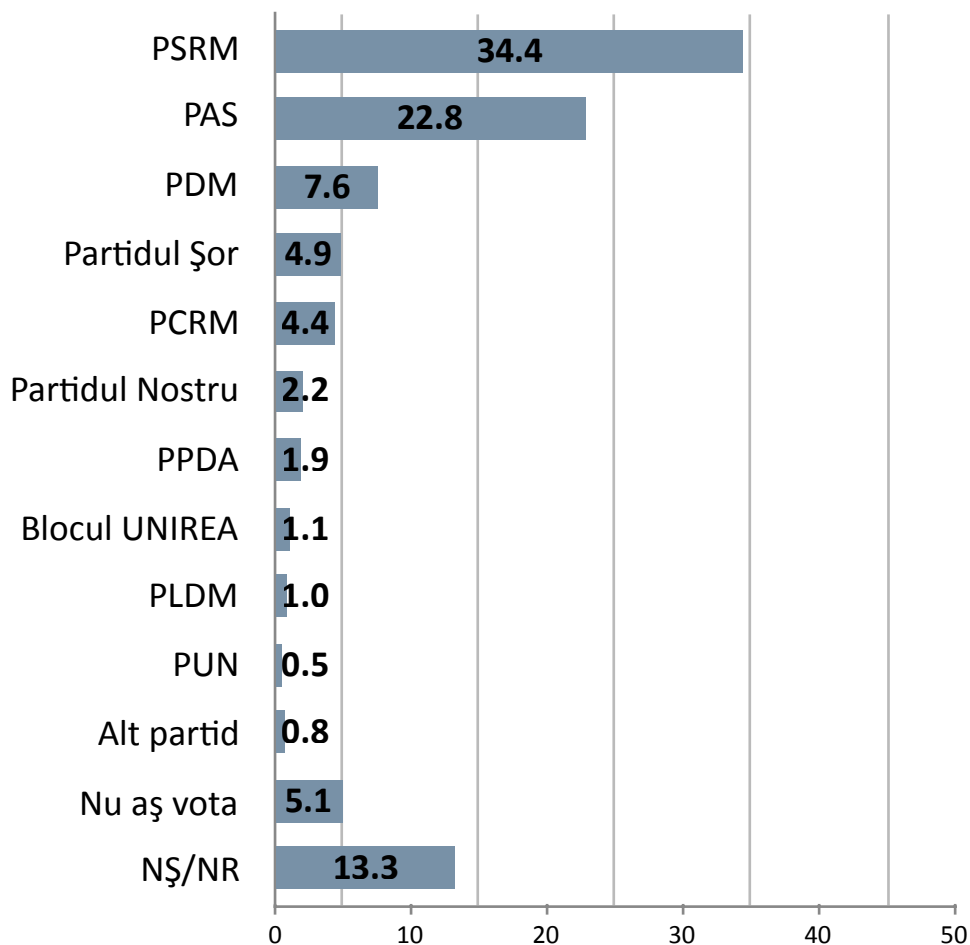


Cît sunteți de hotărît să votați un anumit partid în acest moment?



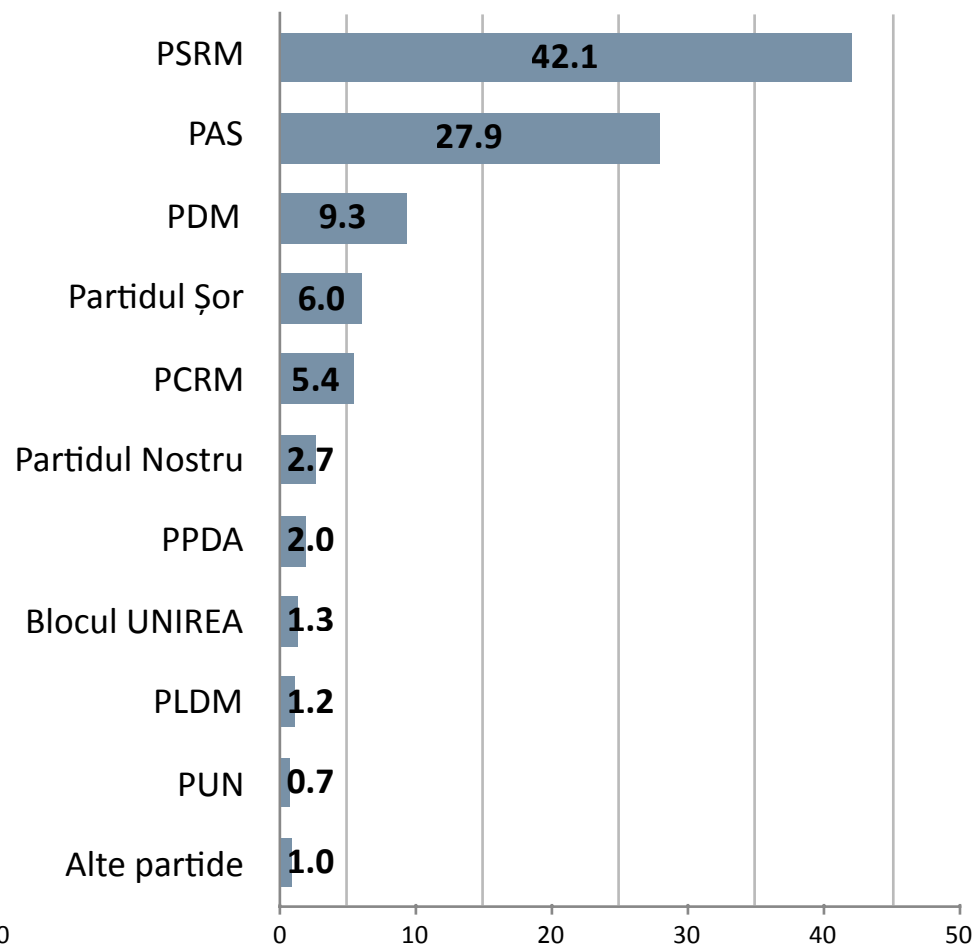
În varianta în care duminica viitoare ar avea loc alegeri parlamentare anticipate, cu ce partid intenționați să votați?

% din total eșantion, 1109 respondenți



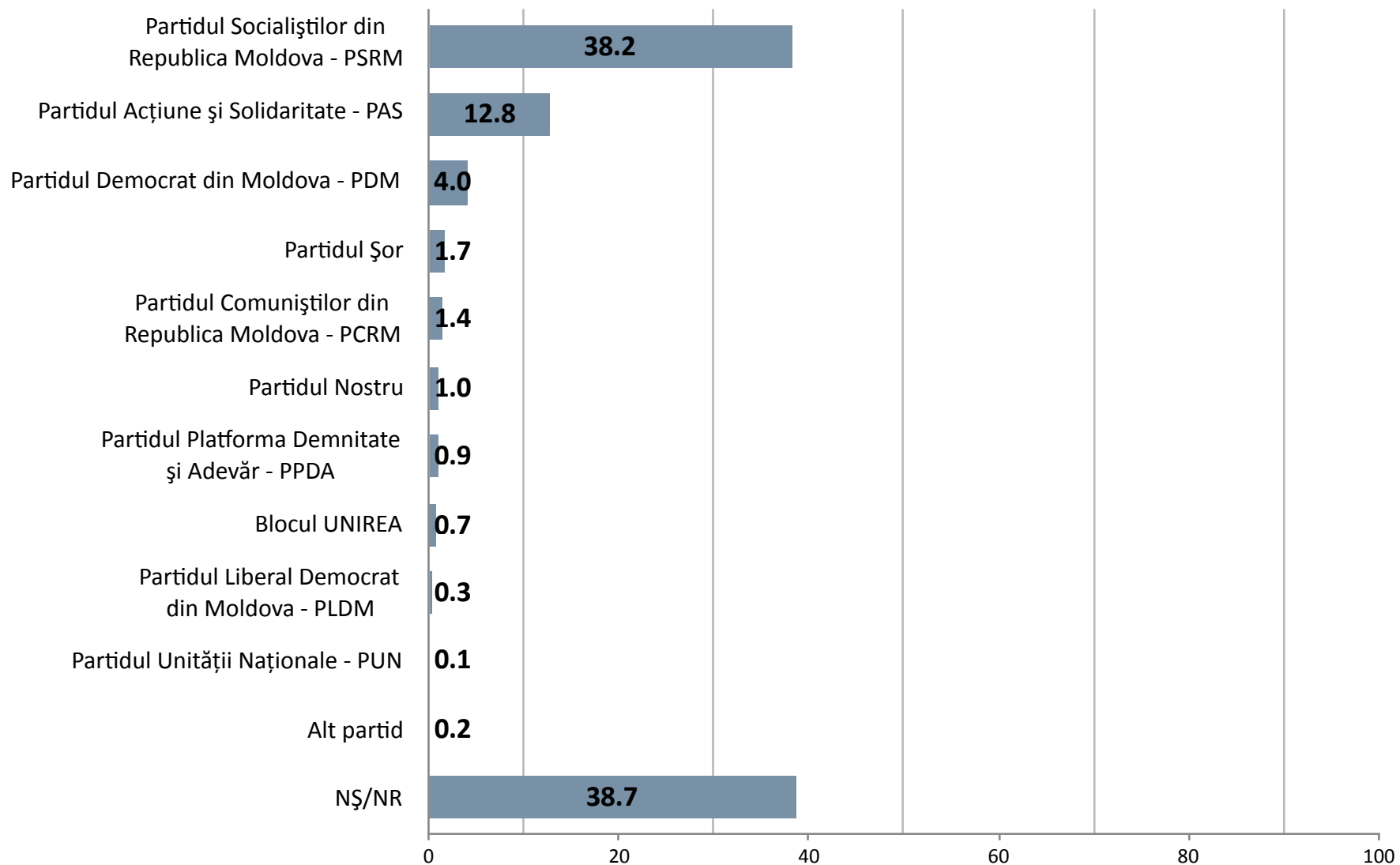
În varianta în care duminica viitoare ar avea loc alegeri parlamentare anticipate, cu ce partid intenționați să votați?

% din respondenții care au o opțiune de vot, 905 respondenți



Cine credeți că va câștiga în varianta în care vor avea loc alegeri anticipate?

% din total eșantion, 1109 respondenți





[]

[]

[]

[]

[]

[]

[]

[]

[]

[]

[]

[]

[]

[]

[]

[]

[]

[]

[]

[]

[]

[]

[]

[]

[]

[]

[]

[]

[]

[]

[]

[]

[]

[]

[]

[]

[]

[]

[]

[]

[]

[]

[]

[]

[]

[]

[]

[]

[]

[]

[]

[]

[]

[]

[]

[]

[]

[]

[]

[]

[]

[]

[]

[]

[]

[]

[]

[]

[]

[]

[]

[]

[]

[]

[]

[]

[]

[]

[]

[]

[]

[]

[]

[]

[]

[]

[]

[]

[]

[]

[]

[]

[]

[]

[]

[]

[]

[]

[]

[]

[]

[]

[]

[]

[]

[]

[]

[]

[]

[]

[]

[]

[]

[]

[]

[]

[]

[]

[]

[]

[]

[]

[]

[]

[]

[]

[]

[]

[]

[]

[]

[]

[]

[]

[]

[]

[]

[]

[]

[]

[]

[]

[]

[]

[]

[]

[]

[]

[]

[]

[]

[]

[]

[]

[]

[]

[]

[]

[]

[]

[]

[]

[]

[]

[]

[]

[]

[]

[]

[]

[]

[]

[]

[]

[]

[]

[]

[]

[]

[]

[]

[]

[]

[]

[]

[]

[]

[]

[]

[]

[]

[]

[]

[]

[]

[]

[]

[]

[]

[]

[]

[]

[]

[]

[]

[]

[]

[]

[]

[]

[]

[]

[]

[]

[]

[]

[]

[]

[]

[]

[]

[]

[]

[]

[]

[]

[]

[]

[]

[]

[]

[]

[]

[]

[]

[]

[]

[]

[]

[]

[]

[]

[]

[]

[]

[]

[]

[]

[]

[]

[]

[]

[]

[]

[]

[]

[]

[]

[]

[]

[]

[]

[]

[]

[]

[]

[]

[]

[]

[]

[]

[]

[]

[]

[]

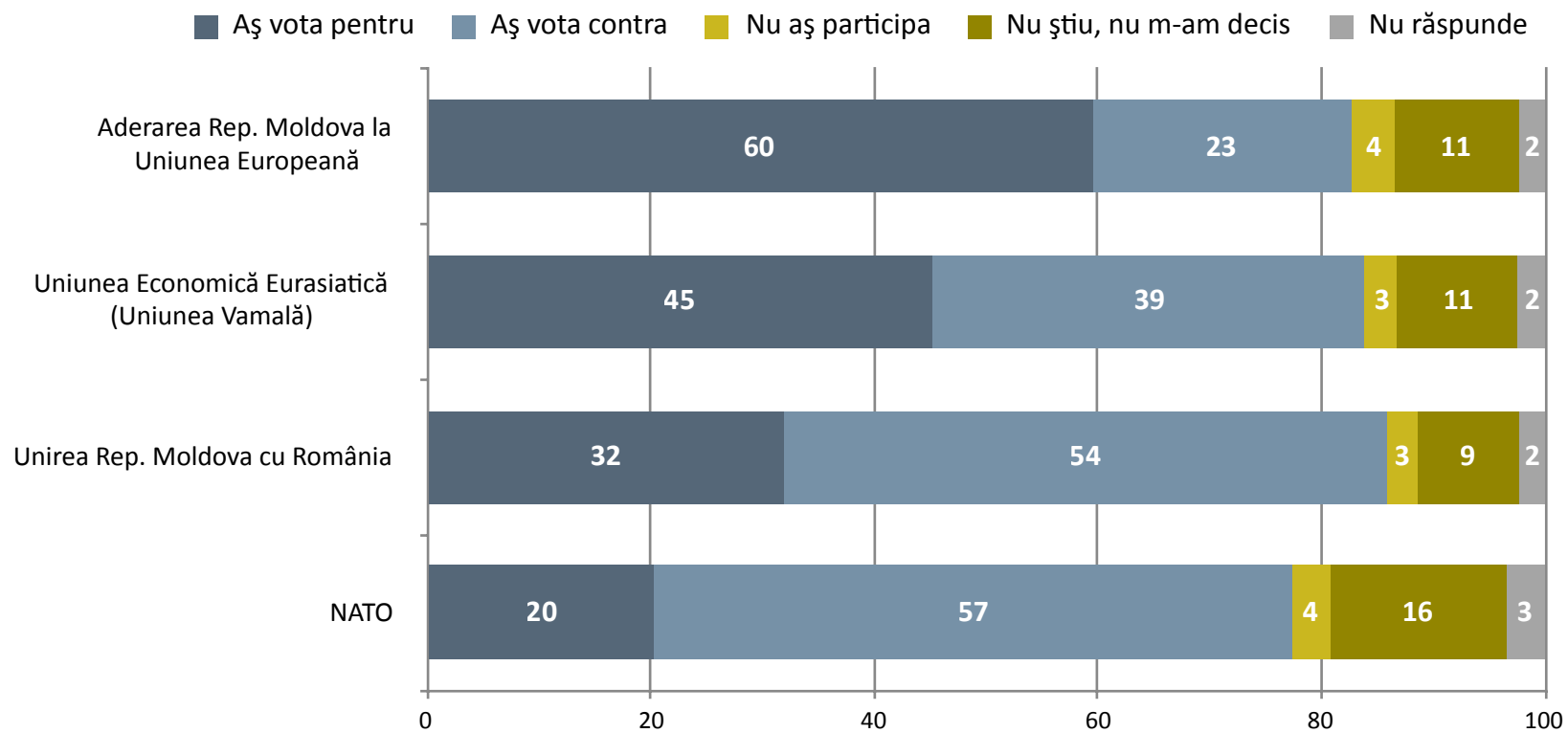
[]

[]

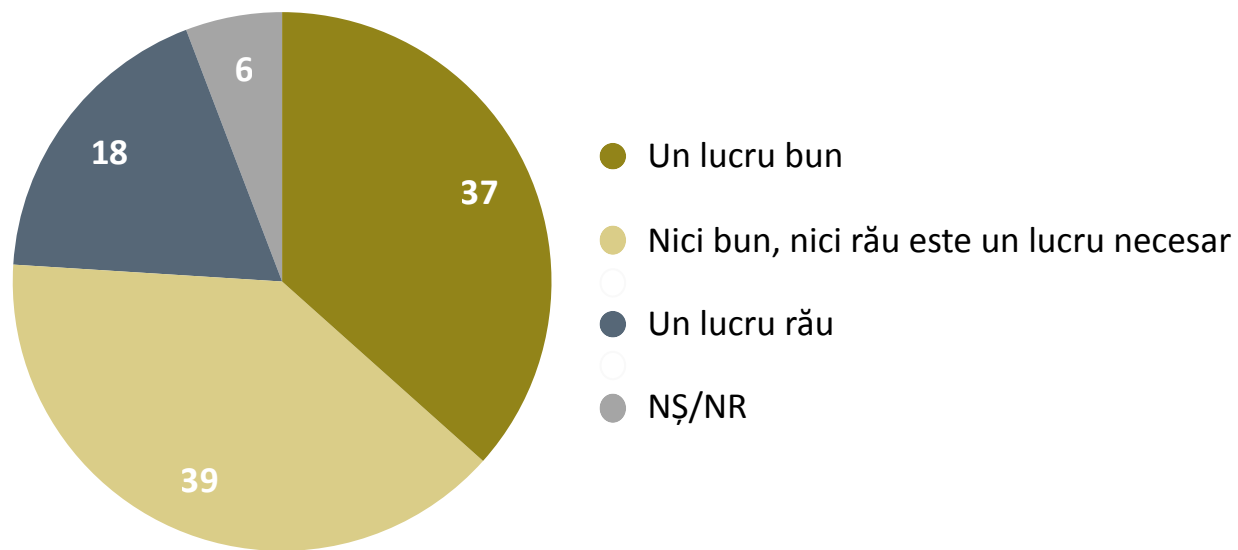
relații externe



Dacă duminica viitoare ar avea loc un referendum (vi s-ar cere să votați) cu privire la ... Dvs. ați vota pentru sau contra?



Apropierea, colaborarea Republicii Moldova cu Federația Rusă, o considerați ...?



denumirea completă

Institutul de Marketing, Analiză, Sondaje și Investiții IMAS INVEST SRL

denumirea scurtă

imas

director general

Doru Petruți

office@imas.md

www.imas.md

t/f: (+373 22) 260 096

m: (+373) 79 705 501

imas